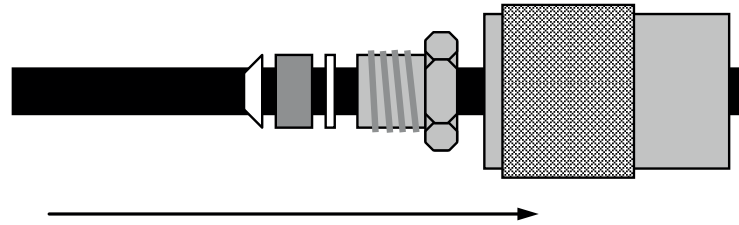


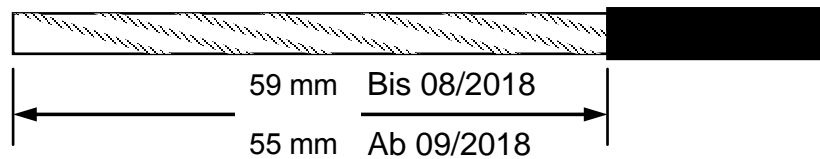
# Montageanleitung

## Stecker HS21 + Kabel 130660

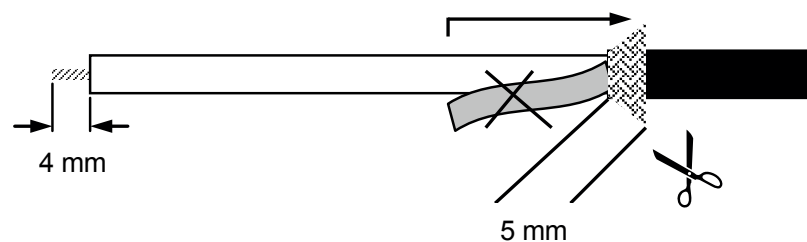
- 1** Überwurfmutter, Verschraubung, Metallscheibe, Klemmgummi und Klemmkonus auf das Kabel



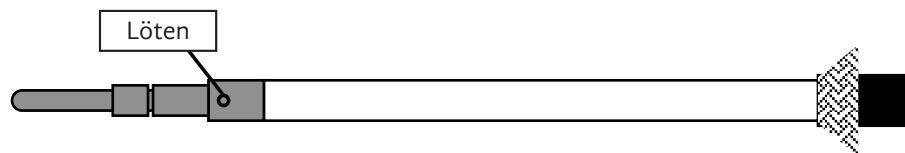
- 2** Außenmantel entfernen



- 3** Schirmdrähte zurückschlagen und auf ca. 5 mm kürzen, Folie entfernen und Innenleiter abisolieren



- 4** Innenleiter-Kontakt anlöten



- 5** Steckerhülse aufschieben und Innenleiter-Kontakt sichern



- 6** Teile zusammenschieben und verschrauben

Auf gute Klemmung des Schirms achten!

