


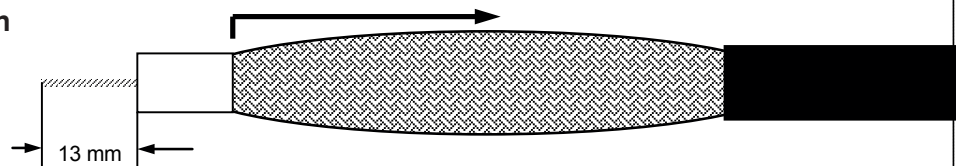
# Montageanleitung

## Stecker F3430 + Kabel RG11

### 1 Außenmantel entfernen



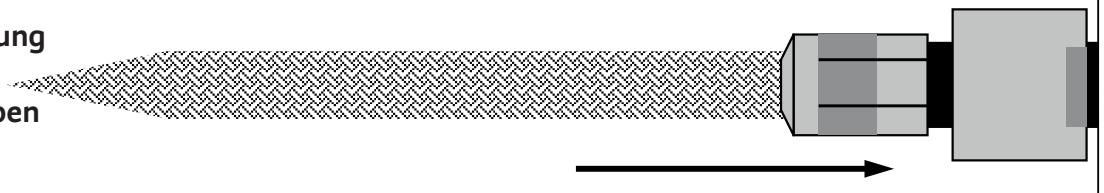
### 2 Schirmgeflecht zurückschieben und Innenleiter abisolieren



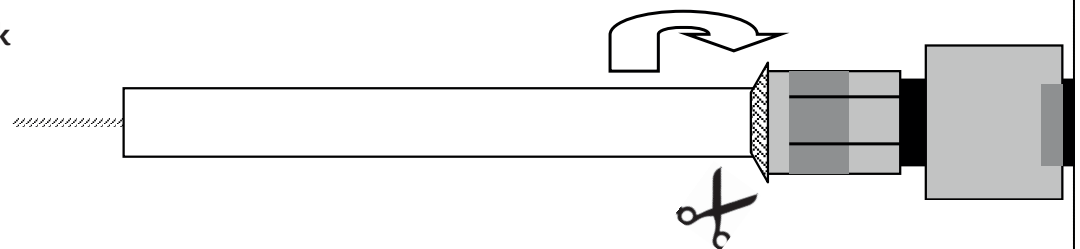
### 3 Schirm wieder nach vorne schieben und etwas zusammendrehen



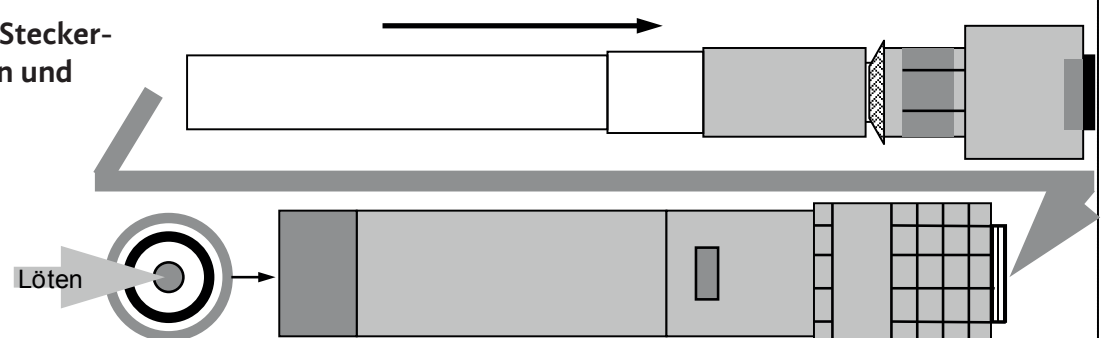
### 4 Hintere Verschraubung und Spannzange auf das Kabel schieben



### 5 Schirmgeflecht zurück schlagen und außen am Konusrand abschneiden



### 6 Isolationshülse und Steckergehäuse aufschieben und verschrauben



### 7 Kabel-Innenleiter mit Stecker-Innenleiter verlöten