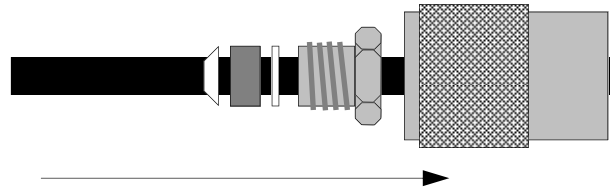


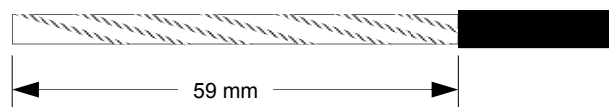
# Montageanleitung

## Stecker HS21 + Kabel 130660

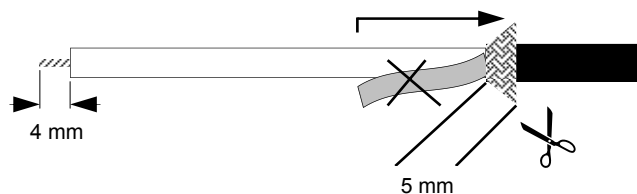
- 1) Überwurfmutter, Verschraubung, Metallscheibe, Klemmgummi und Klemmkonus auf das Kabel aufchieben




- 2) Außenmantel entfernen



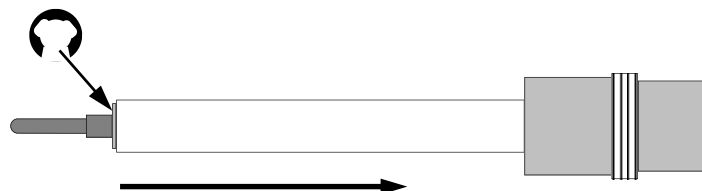
- 3) Schirmdrähte zurückschlagen und auf ca. 5 mm kürzen, Folie entfernen und Innenleiter abisolieren



- 4) Innenleiter-Kontakt anlöten



- 5) Steckerhülse aufchieben und Innenleiter-Kontakt sichern



- 6) Teile zusammenschieben und verschrauben

Auf gute Klemmung des Schirms achten !

